

Weekly: еженедельный обзор рынка еврооблигаций



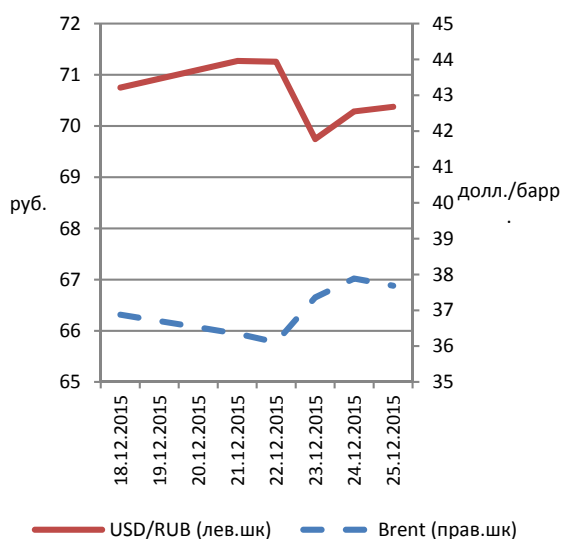
Финам



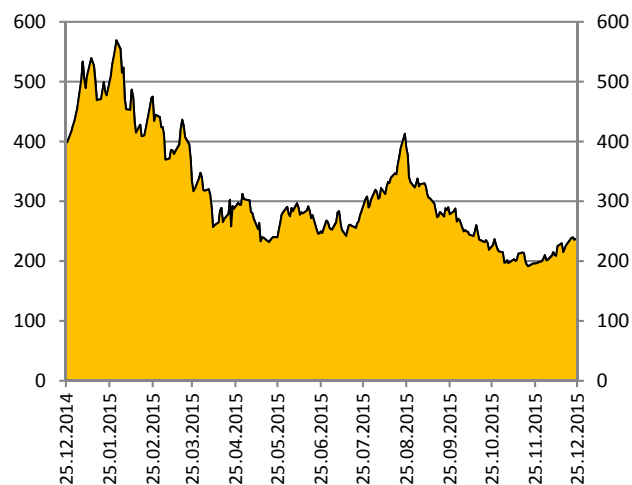
Обзор рынка

На фоне низкой торговой активности российские суверенные евробонды на прошлой неделе изменились в цене незначительно — долларовая кривая нарастила в доходности в среднем около 5 базисных пунктов (б. п. — одна сотая доля процентного пункта). Доходности Россия-30 и Россия-42 закончили неделю на отметке 3,0 и 6,0 % соответственно. Доходность Россия-23 немного выросла — до 4,6 %. Данное значение предполагает спред 237 б. п. к 10-летним казначейским облигациям США, что выше значений ноября — первой половины декабря текущего года, но значительно ниже средней за последние 12 месяцев (314 б. п.).

Динамика цены нефти Brent
и курса рубля к доллару



Спред Россия-23 к UST-10
(базисные пункты)



Источник: Bloomberg, ИК «ФИНАМ»

Корпоративные еврооблигации на прошлой неделе также немного дешевели. Динамику хуже рынка продемонстрировали евробонды нефтегазовых компаний, лучше рынка выглядели бумаги госбанков.

Лидеры роста (18–25 декабря 2015 г.)

Выпуск	Ранг выплат	Цена	Изменение цены за период, п. п.	Доходность к погашению (оферте), %	Дюрация, лет	Купон, %
«Газпромбанк» (погашение 29.04.2049)	Субордин.	81,3	1,7	18,0	2,1	7,875
«ВТБ» (29.12.2049)	Субордин.	93,3	1,4	10,9	5,1	9,5
«Кредитный банк Москвы» (13.11.2018)	Субордин.	94,3	0,9	11,1	2,6	8,7
Сбербанк (23.05.2023)	Субордин.	86,1	0,6	7,8	6,1	5,25
«Газпромбанк» (28.12.2023)	Субордин.	88,5	0,5	12,2	2,7	7,496

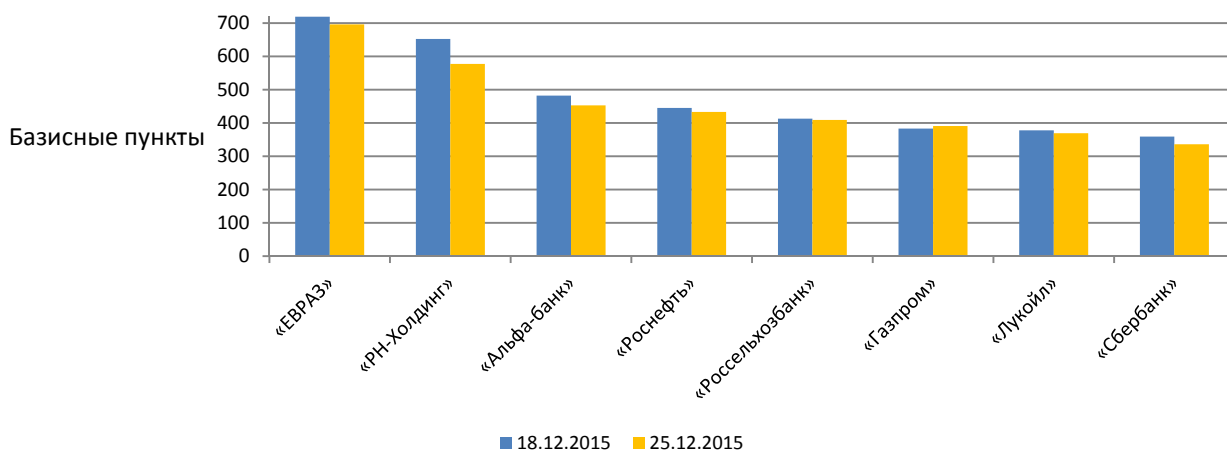
Лидеры снижения (18–25 декабря 2015 г.)

Выпуск	Ранг выплат	Цена	Изменение цены за период, п. п.	Доходность к погашению (оферте), %	Дюрация, лет	Купон, %
«Тинькофф банк» (погашение 06.06.2018)	Субордин.	105,0	-1,3	11,6	2,1	14
«Русский стандарт» (01.12.2016)	Субордин.	80,1	-1,2	34,5	0,9	7,561
«Газпром» (06.02.2028)	Ст.необеспеч.	84,9	-0,9	6,8	8,8	4,95
«Россия» (04.04.2022)	Ст.необеспеч.	100,9	-0,7	4,3	5,5	4,5
«Газпром» (07.03.2022)	Ст.необеспеч.	101,0	-0,7	6,3	5,1	6,51

Источник: Bloomberg, ИК «ФИНАМ»

Уровень кредитного риска на Россию CDS 5Y немного скорректировался вниз, закончив неделю на отметке 309 б. п. Корпоративный сегмент показал фронтальное снижение стоимости страховки от дефолта.

5-летние спреды по CDS на российские корпоративные еврооблигации



Источник: Bloomberg, ИК «ФИНАМ»

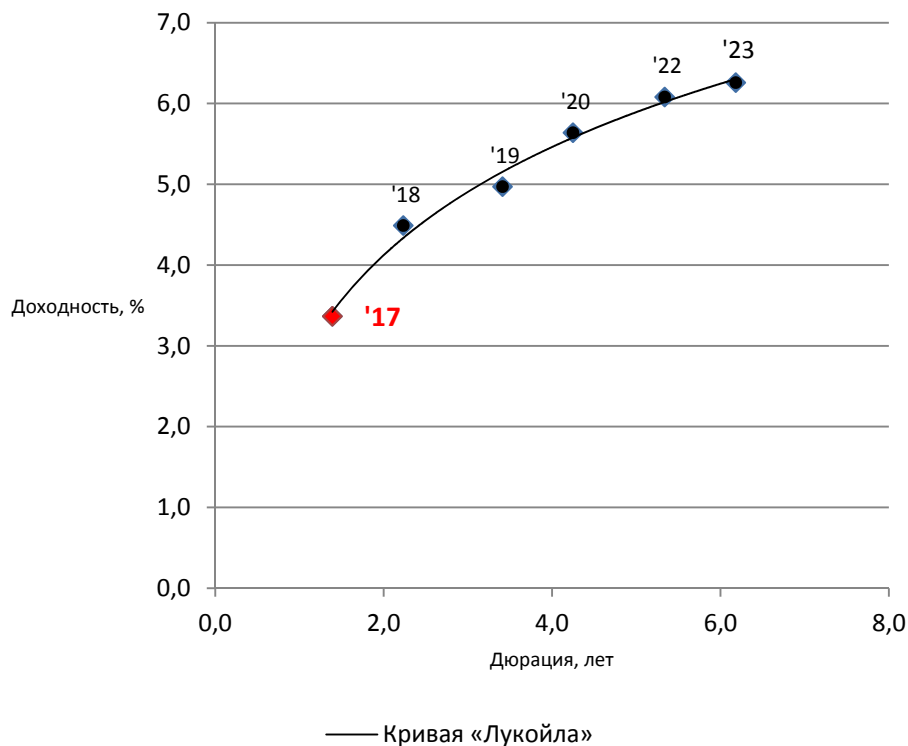
Цены на нефть остаются вблизи многолетних минимумов, что оказывает сдерживающее влияние на рынок российских евробондов. Вместе с тем активность нерезидентов из-за праздников остается на минимальных уровнях, что помогает сектору отечественных еврооблигаций выглядеть более устойчиво.

Инвестиционные идеи

Торговый код облигации	ISIN	Ранг выплат	Рейтинг (Moody's/S&P/Fitch)	Дюрация, лет	Цена	Доходность к погашению (оферте), %	Купон, %
LUKOIL 17	XS0304273948	Ст. не-обеспеч.	Ba1/BBB-/BBB-	1,4	104,2	3,4	6,356

В первом эшелоне обратим внимание на выпуски «ЛУКОЙЛа», раскрывшего недавно показатели за III квартал 2015 г. Несмотря на падение цен на нефть, «ЛУКОЙЛ» демонстрирует неплохую эффективность и продолжает оставаться одной из наименее обремененных долгами компаний сектора. Отметим, что «ЛУКОЙЛ» в отличие от «России» имеет инвестиционный рейтинг от двух из трех агентств «большой тройки», поскольку является частной компанией и не находится под финансовыми санкциями Запада. Евробонды «ЛУКОЙЛа» располагаются достаточно ровно вдоль кривой эмитента, поэтому мы выделяем самый короткий выпуск с погашением в 2017 г., входящий в ломбардный список ЦБ РФ.

Кривая евробондов «ЛУКОЙЛа»

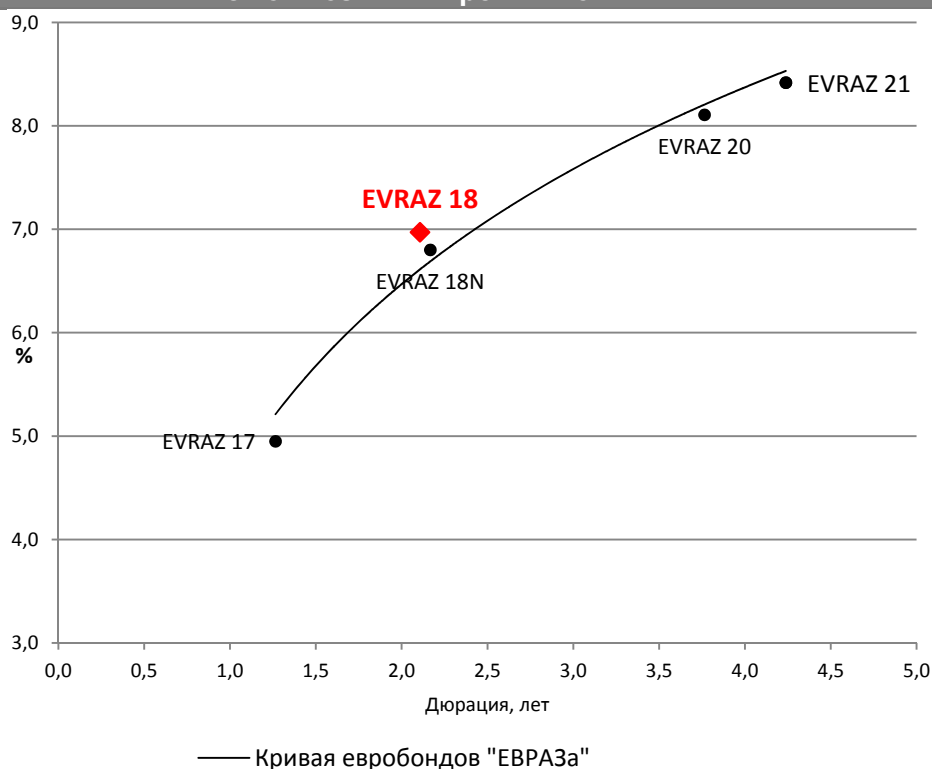


Источник: Bloomberg, ИК «ФИНАМ»

Торговый код облигации	ISIN	Ранг выплаты	Рейтинг (Moody's /S&P/ Fitch)	Дюрация, лет	Цена	Доходность к погашению (оферте), %	Купон, %
EVRAZ 18	XS0359381331	Ст. необеспеч.	B1/BB-/BB-	2,1	105,3	7,0	9,5

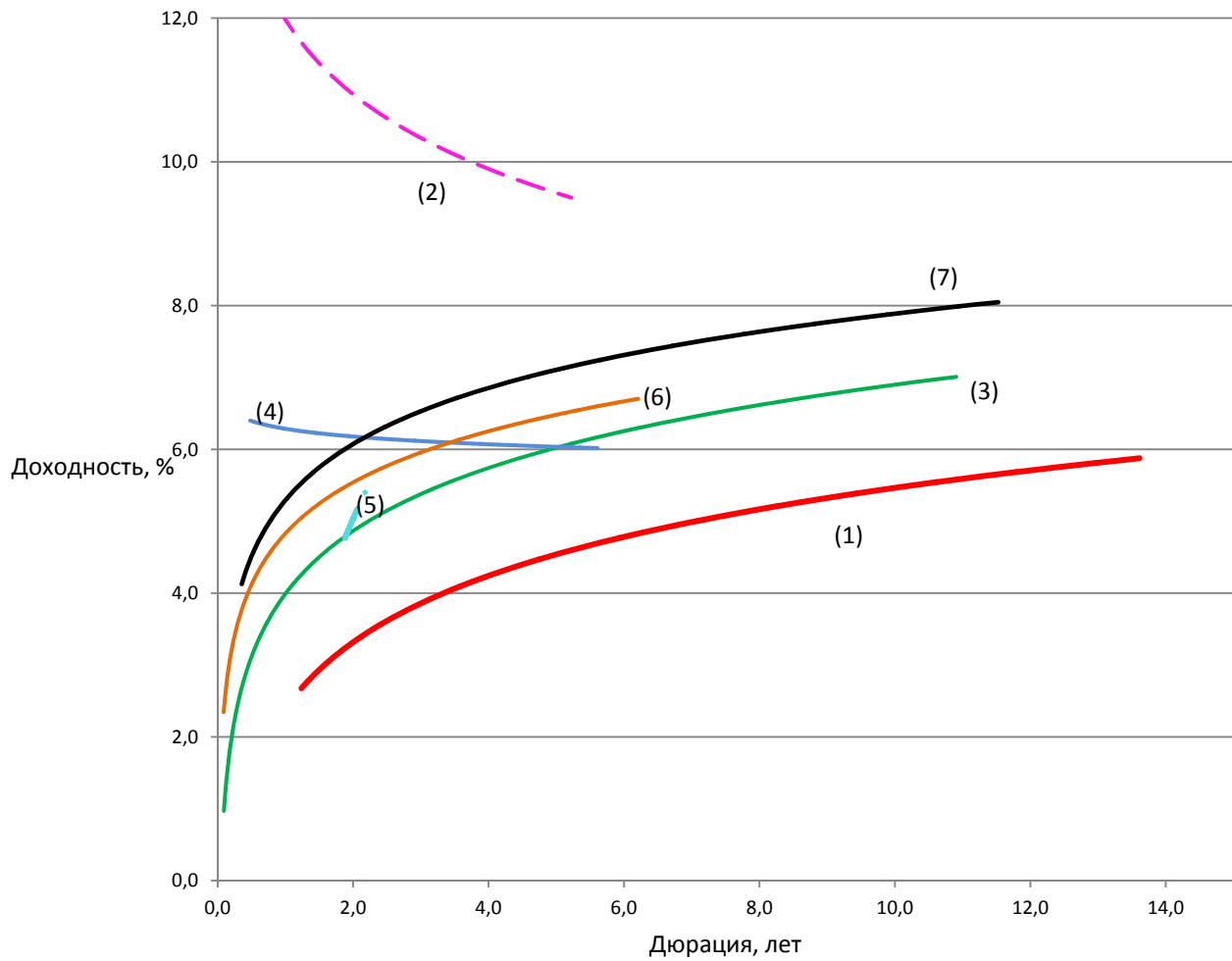
На прошлой неделе агентство Fitch присвоило выпуску еврооблигаций «ЕВРАЗ» с погашением в 2021 г. рейтинг приоритетного необеспеченного долга BB-. Данный выпуск был недавно размещен компанией, пополнив линейку ее евробондов. Ранее рейтинг BB- был присвоен этому выпуску агентством S&P. Среди евробондов «ЕВРАЗ» нам нравится один из выпусков с погашением в 2018 г., отличающийся высоким (9,5 %) купоном.

Карта доходности российских евробондов нефинансового сектора с композитным рейтингом BB/BB-



Источник: Bloomberg, ИК «ФИНАМ»

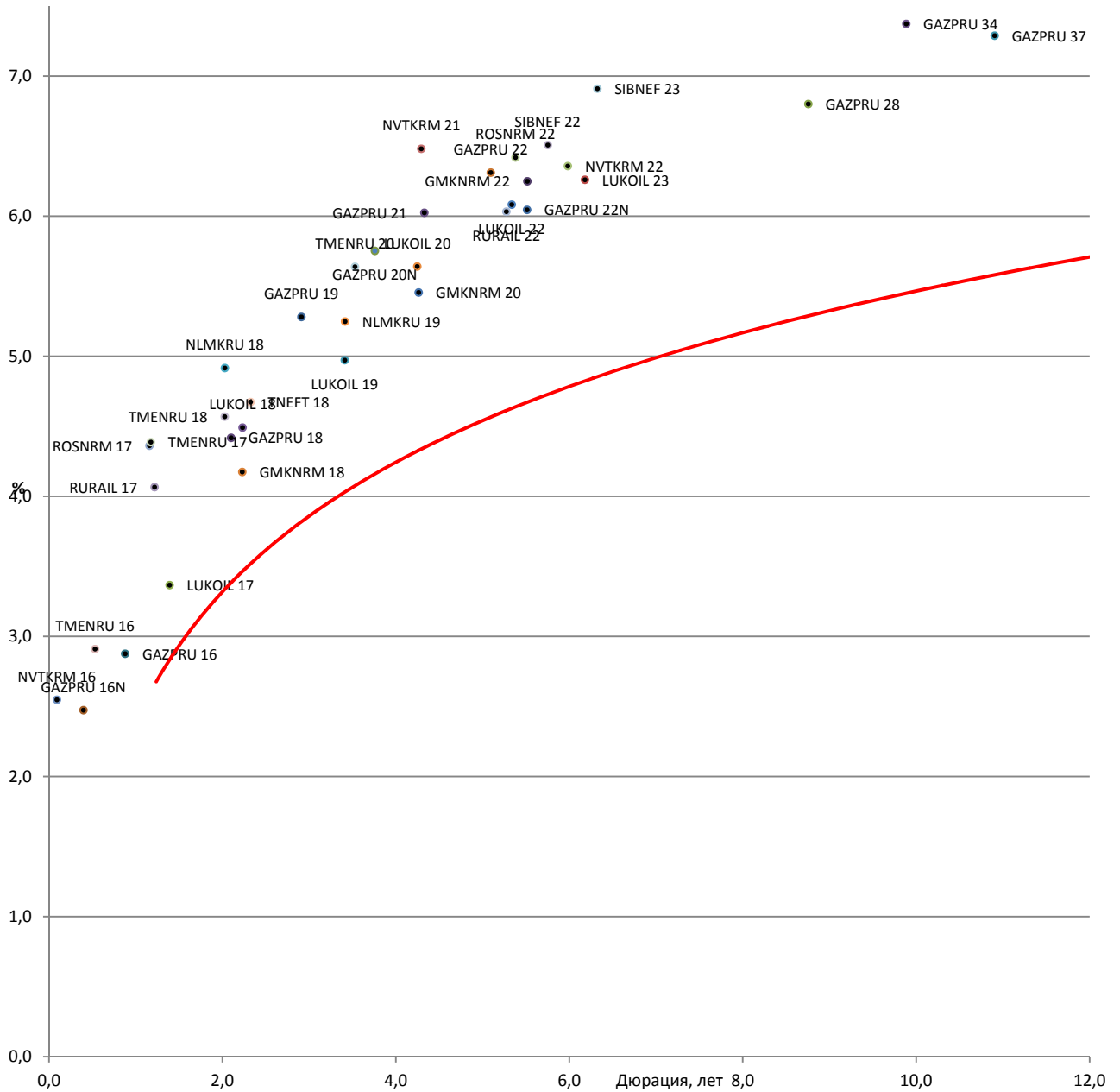
Отраслевая карта российского рынка долларовых облигаций



- (1) Суверенная кривая
- (2) Частные банки
- (3) Нефть и газ
- (4) Металлы
- (5) Химия
- (6) Телекомы
- (7) Госбанки

Источник: Bloomberg, ИК «ФИНАМ»

Карта доходности российских корпоративных еврооблигаций нефинансового сектора с рейтингом не ниже суверенного к российской суверенной кривой



Источник: Bloomberg

Российские корпоративные еврооблигации нефинансового сектора с рейтингом не ниже суверенного

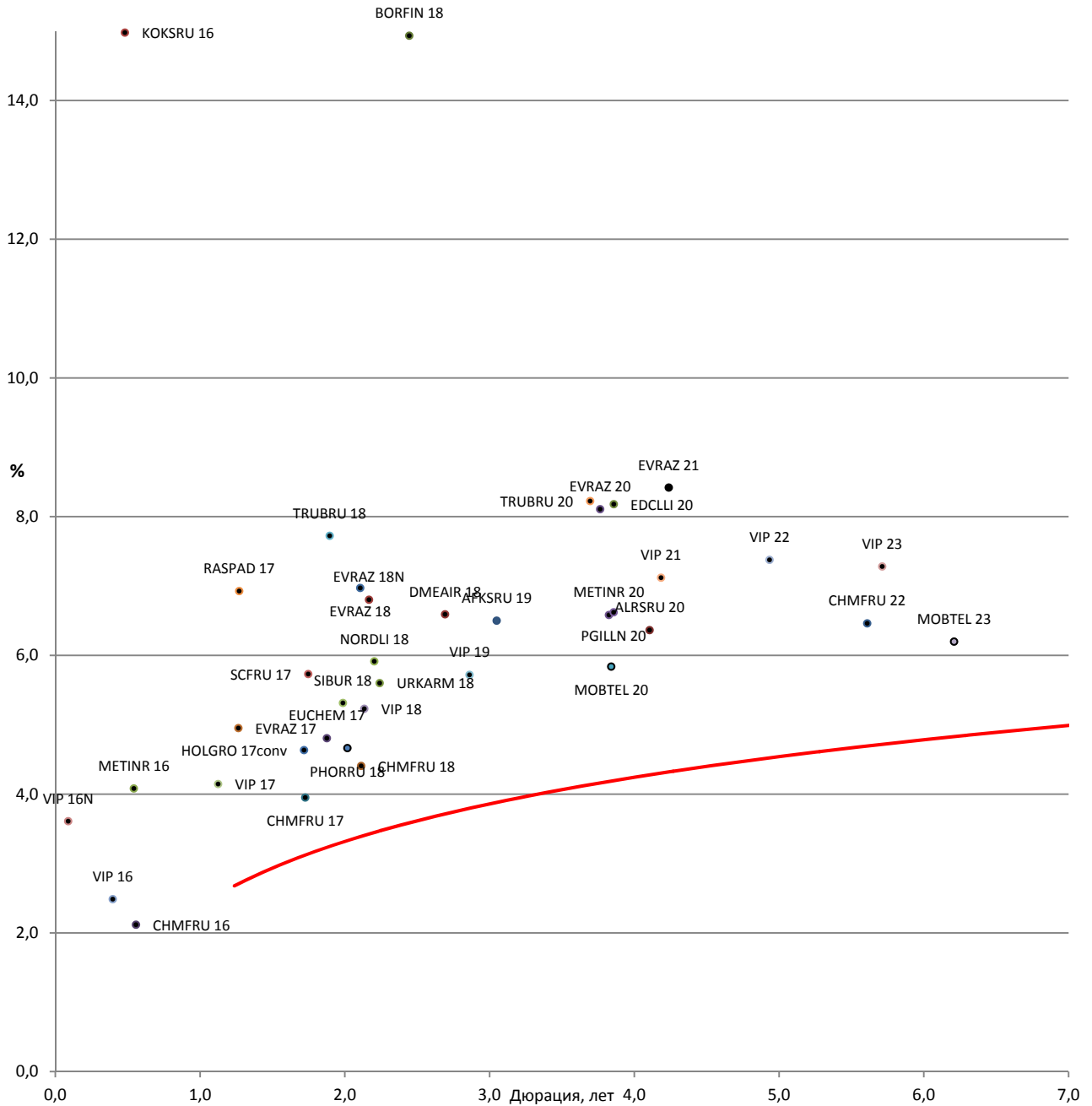
Торговый код облигации	Эмитент	Ранг вы- плат	Лом- бард. список ЦБ	ISIN	Цена	Доходность к погашению (оферте), %	Ку- пон, %
GAZPRU 16	«Газпром»	Ст.нео бесп.	да	XS0276456315	102,9	2,9	6,212
GAZPRU 16N	«Газпром»	Ст.нео бесп.	да	XS0708813653	101,0	2,5	4,95
GAZPRU 18	«Газпром»	Ст.нео бесп.	да	XS0357281558	108,0	4,4	8,146
GAZPRU 19	«Газпром»	Ст.нео бесп.	да	XS0424860947	111,9	5,3	9,25
GAZPRU 20N	«Газпром»	Ст.нео бесп.	да	XS0885733153	93,1	5,8	3,85
GAZPRU 21	«Газпром»	Ст.нео бесп.	да	XS0708813810	99,9	6,0	5,999
GAZPRU 22	«Газпром»	Ст.нео бесп.	да	XS0290580595	101,0	6,3	6,51
GAZPRU 22N	«Газпром»	Ст.нео бесп.	да	XS0805570354	94,1	6,0	4,95
GAZPRU 28	«Газпром»	Ст.нео бесп.	да	XS0885736925	84,9	6,8	4,95
GAZPRU 34	«Газпром»	Ст.нео бесп.	да	XS0191754729	112,5	7,4	8,625
GAZPRU 37	«Газпром»	Ст.нео бесп.	да	XS0316524130	100,0	7,3	7,288
GMKNRM 18	ГМК «Норильский никель»	Ст.нео бесп.	да	XS0922134712	100,5	4,2	4,375
GMKNRM 20	ГМК «Норильский никель»	Ст.нео бесп.	да	XS0982861287	100,4	5,5	5,55
GMKNRM 22	ГМК «Норильский никель»	Ст.нео бесп.	да	XS1298447019	102,0	6,2	6,625
LUKOIL 17	«ЛУКОЙЛ»	Ст.нео бесп.	да	XS0304273948	104,2	3,4	6,356
LUKOIL 18	«ЛУКОЙЛ»	Ст.нео бесп.	нет	XS0919502434	97,7	4,5	3,416
LUKOIL 19	«ЛУКОЙЛ»	Ст.нео бесп.	да	XS0461926569	107,9	5,0	7,25
LUKOIL 20	«ЛУКОЙЛ»	Ст.нео бесп.	да	XS0554659671	102,0	5,6	6,125
LUKOIL 22	«ЛУКОЙЛ»	Ст.нео бесп.	да	XS0304274599	103,0	6,1	6,656
LUKOIL 23	«Лукойл»	Ст.нео бесп.	нет	XS0919504562	90,2	6,3	4,563
NLMKRU 18	«НЛМК»	Ст.нео бесп.	да	XS0808632847	99,1	4,9	4,45
NLMKRU 19	«НЛМК»	Ст.нео бесп.	да	XS0783934325	99,0	5,2	4,95

Российские корпоративные еврооблигации нефинансового сектора с рейтингом не ниже суверенного (продолжение)

Торговый код облигации	Эмитент	Ранг вы- плат	Лом- бард. список ЦБ	ISIN	Цена	Доходность к погашению (оферте), %	Ку- пон, %
NVTKRM 16	«НОВАТЭК»	Ст.нео бесп.	да	XS0588436799	100,2	2,5	5,326
NVTKRM 21	«НОВАТЭК»	Ст.нео бесп.	да	XS0588433267	100,5	6,5	6,604
NVTKRM 22	«НОВАТЭК»	Ст.нео бесп.	да	XS0864383723	89,2	6,4	4,422
ROSNRM 17	«Роснефть»	Ст.нео бесп.	да	XS0861980372	98,6	4,4	3,149
ROSNRM 22	«Роснефть»	Ст.нео бесп.	да	XS0861981180	88,8	6,4	4,199
RURAIL 17	«РЖД»	Ст.нео бесп.	да	XS0499245180	102,0	4,1	5,739
RURAIL 22	«РЖД»	Ст.нео бесп.	да	XS0764220017	98,3	6,0	5,7
SIBNEF 22	«Газпром нефть»	Ст.нео бесп.	да	XS0830192711	88,5	6,5	4,375
SIBNEF 23	«Газпром нефть»	Ст.нео бесп.	да	XS0997544860	94,5	6,9	6,0
TMENRU 16	«РН-Холдинг»	Ст.нео бесп.	да	XS0261906738	102,5	2,9	7,5
TMENRU 17	«РН-Холдинг»	Ст.нео бесп.	да	XS0292530309	102,6	4,4	6,625
TMENRU 18	«РН-Холдинг»	Ст.нео бесп.	да	XS0324963932	106,8	4,6	7,875
TMENRU 20	«РН-Холдинг»	Ст.нео бесп.	нет	XS0484209159	105,8	5,6	7,25
TNEFT 18	«Транснефть»	Ст.нео бесп.	да	XS0381439305	109,7	4,7	8,7

Источник: Bloomberg, ИК «ФИНАМ»

Карта доходности российских корпоративных еврооблигаций нефинансового сектора с рейтингом ВВ+/В- к российской суверенной кривой



Источник: Bloomberg

Российские корпоративные еврооблигации нефинансового сектора с рейтингом ВВ+/В-

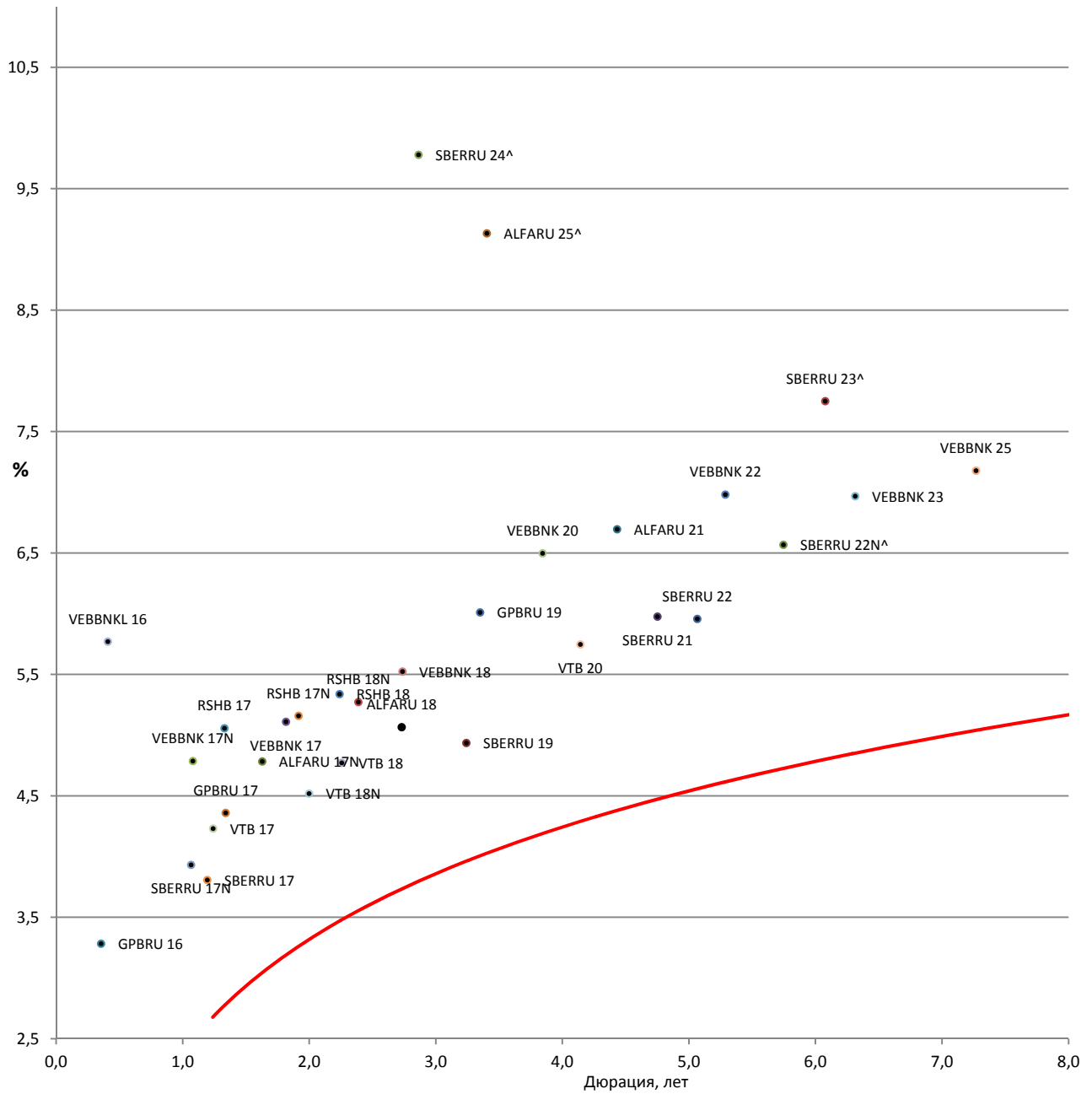
Торговый код облигации	Эмитент	Ранг вы- плат	Лом- бард. список ЦБ	ISIN	Цена	Доходность к погашению (оферте), %	Ку- пон, %
AFKSRU 19	АФК «Система»	Ст.нео бесп.	нет	XS0783242877	101,4	6,5	6,95
ALRSRU 20	«АЛРОСА»	Ст.нео бесп.	да	XS0555493203	105,7	6,4	7,75
BORFIN 18	Borets Finance	Ст.нео бесп.	нет	XS0974469206	84,0	14,9	7,625
CHMFRU 16	«Северсталь»	Ст.нео бесп.	да	XS0648402583	102,3	2,1	6,25
CHMFRU 17	«Северсталь»	Ст.нео бесп.	да	XS0551315384	104,8	4,0	6,7
CHMFRU 18	«Северсталь»	Ст.нео бесп.	да	XS0899969702	100,1	4,4	4,45
CHMFRU 22	«Северсталь»	Ст.нео бесп.	да	XS0841671000	97,0	6,5	5,9
DMEAIR 18	«Аэропорт Домодедово»	Ст.нео бесп.	да	XS0995845566	98,5	6,6	6,0
EDCLLI 20	EDC Finance	Ст.нео бесп.	нет	XS0918604496	88,3	8,2	4,875
EUCHEM 17	«Еврохим»	Ст.нео бесп.	да	XS0863583281	100,6	4,8	5,125
EVRAZ 17	«ЕВРАЗ»	Ст.нео бесп.	да	XS0652913558	103,1	5,0	7,4
EVRAZ 18	«ЕВРАЗ»	Ст.нео бесп.	да	XS0359381331	105,3	7,0	9,5
EVRAZ 18N	«ЕВРАЗ»	Ст.нео бесп.	да	XS0618905219	99,9	6,8	6,75
EVRAZ 20	«ЕВРАЗ»	Ст.нео бесп.	да	XS0808638612	94,2	8,1	6,5
EVRAZ 21	«ЕВРАЗ»	Ст.нео бесп.	нет	XS1319822752	99,3	8,4	8,25
FESHRU 18	Дальневосточное морское пароходство	Обес- печ.	нет	XS0920334900	62,0	32,3	8,0
FESHRU 20	Дальневосточное морское пароходство	Обес- печ.	нет	XS0920335030	62,0	23,0	8,75
HOLGRO 17conv	Holgrove («Северсталь»)	Ст.нео бесп.	нет	XS0834475161	98,8	4,6	1,0
KOKSRU 16	«КОКС»	Ст.нео бесп.	нет	XS0640334768	96,8	15,0	7,75
METINR 16	«Металлоинвест»	Ст.нео бесп.	да	XS0650962185	101,3	4,1	6,5

Российские корпоративные еврооблигации нефинансового сектора с рейтингом ВВ+/В- (продолжение)

Торговый код облигации	Эмитент	Ранг вы- плат	Лом- бард. список ЦБ	ISIN	Цена	Доходность к погашению (оферте), %	Ку- пон, %
METINR 20	«Металлоинвест»	Ст.нео бесп.	да	XS0918297382	96,5	6,6	5,625
MOBTEL 20	«МТС»	Ст.нео бесп.	да	XS0513723873	110,9	5,8	8,625
MOBTEL 23	«МТС»	Ст.нео бесп.	да	XS0921331509	93,0	6,2	5,0
NORDLI 18	«Норд Голд»	Ст.нео бесп.	да	XS0923472814	101,0	5,9	6,375
PGILLN 20	«Полюс Голд»	Ст.нео бесп.	да	XS0922301717	96,3	6,6	5,625
PHORRU 18	«ФосАгро»	Ст.нео бесп.	да	XS0888245122	99,1	4,7	4,204
RASPAD 17	«Распадская»	Ст.нео бесп.	да	XS0772835285	101,0	6,9	7,75
SCFRU 17	«Совкомфлот»	Ст.нео бесп.	да	XS0552679879	99,4	5,7	5,375
SIBUR 18	«СИБУР»	Ст.нео бесп.	да	XS0878855773	97,3	5,3	3,914
TRUBRU 18	«ТМК»	Ст.нео бесп.	да	XS0585211591	100,0	7,7	7,75
TRUBRU 20	«ТМК»	Ст.нео бесп.	да	XS0911599701	94,8	8,2	6,75
URKARM 18	«Уралкалий»	Ст.нео бесп.	да	XS0922883318	95,9	5,6	3,723
VIP 16	«ВымпелКом»	Ст.нео бесп.	нет	XS0253861834	102,3	2,5	8,25
VIP 16N	«ВымпелКом»	Ст.нео бесп.	да	XS0587030957	100,2	3,6	6,493
VIP 17	«ВымпелКом»	Ст.нео бесп.	да	XS0643176448	102,4	4,1	6,255
VIP 18	«ВымпелКом»	Ст.нео бесп.	да	XS0361041808	108,4	5,2	9,125
VIP 19	«ВымпелКом»	Ст.нео бесп.	нет	XS0889401054	98,5	5,7	5,2
VIP 21	«ВымпелКом»	Ст.нео бесп.	да	XS0587031096	102,7	7,1	7,748
VIP 22	«ВымпелКом»	Ст.нео бесп.	да	XS0643183220	100,6	7,4	7,504
VIP 23	«ВымпелКом»	Ст.нео бесп.	да	XS0889401724	92,7	7,3	5,95

Источник: Bloomberg, ИК «ФИНАМ»

Карта доходности российских еврооблигаций банковского сектора с рейтингом не ниже ВВ к российской суверенной кривой



Источник: Bloomberg

Российские еврооблигации банковского сектора с рейтингом не ниже ВВ

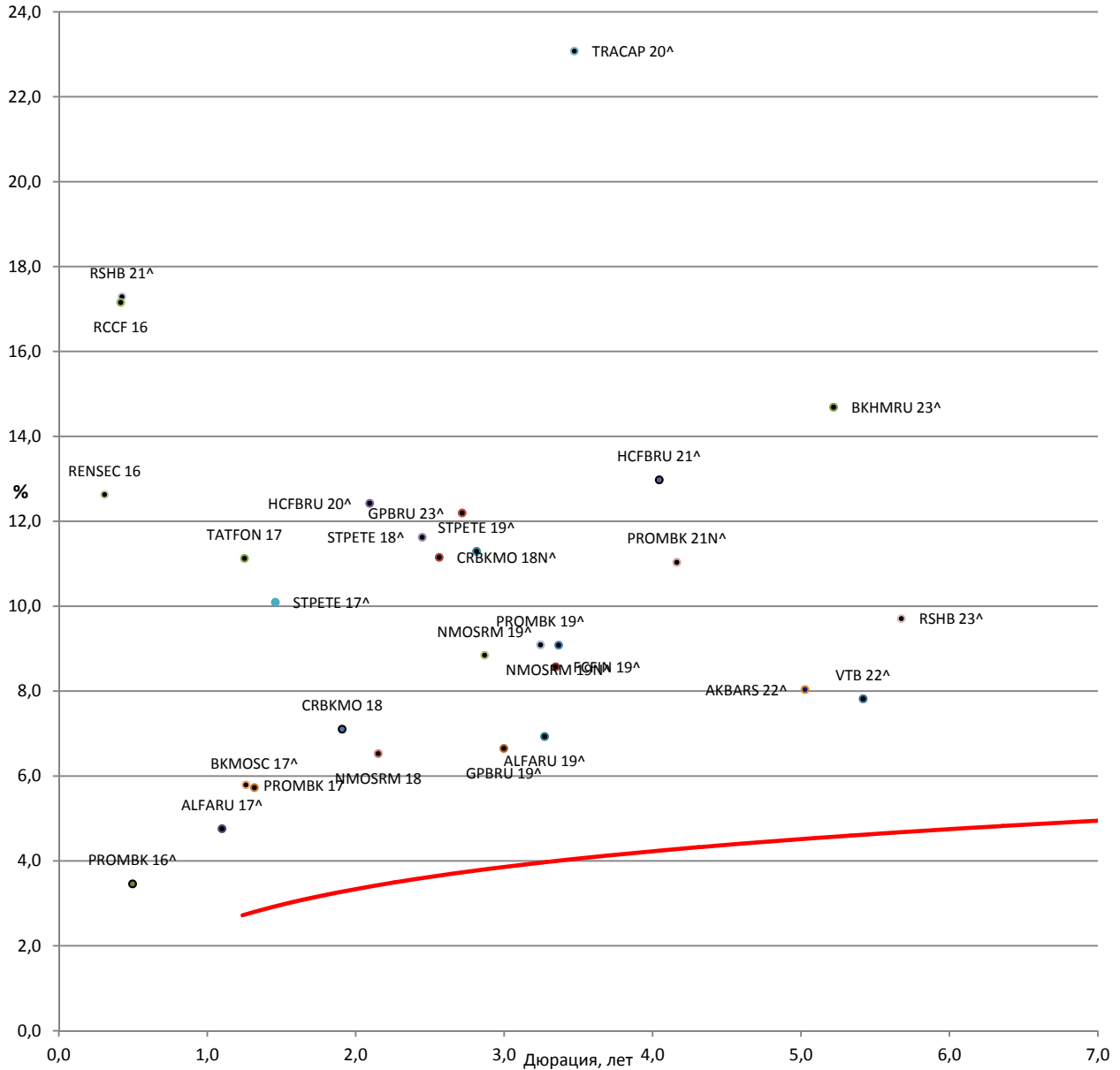
Торговый код облигации	Эмитент	Ранг вы- плат	Лом- бард. список ЦБ	ISIN	Цена	Доходность к погашению (оферте), %	Ку- пон, %
ALFARU 17N	«Альфа-Банк»	Ст.нео бесп.	да	XS0544362972	105,1	4,8	7,875
ALFARU 18	«Альфа-Банк»	Ст.нео бесп.	нет	XS1324216768	99,8	5,1	5,0
ALFARU 21	«Альфа-Банк»	Ст.нео бесп.	да	XS0620695204	104,7	6,7	7,75
ALFARU 25^	«Альфа-Банк»	Суб- орд.	нет	XS1135611652	101,2	9,1	9,5
GPBRU 16	«Газпромбанк»	Ст.нео бесп.	нет	XS0426517701	101,4	3,3	7,35
GPBRU 17	«Газпромбанк»	Ст.нео бесп.	да	XS0783291221	101,6	4,4	5,625
GPBRU 19	«Газпромбанк»	Ст.нео бесп.	да	XS1040726587	96,6	6,0	4,96
RSHB 17	«Россельхозбанк»	Ст.нео бесп.	да	XS0300998779	101,6	5,1	6,299
RSHB 17N	«Россельхозбанк»	Ст.нео бесп.	да	XS0796426228	100,3	5,2	5,298
RSHB 18	«Россельхозбанк»	Ст.нео бесп.	да	XS0366630902	105,4	5,3	7,75
RSHB 18N	«Россельхозбанк»	Ст.нео бесп.	да	XS0955232854	99,6	5,3	5,1
SBERRU 17	Сбербанк	Ст.нео бесп.	да	XS0543956717	101,9	3,8	5,4
SBERRU 17N	Сбербанк	Ст.нео бесп.	да	XS0742380412	101,1	3,9	4,95
SBERRU 19	Сбербанк	Ст.нео бесп.	да	XS0799357354	100,8	4,9	5,18
SBERRU 21	Сбербанк	Ст.нео бесп.	да	XS0638572973	98,8	6,0	5,717
SBERRU 22	Сбербанк	Ст.нео бесп.	да	XS0743596040	100,8	6,0	6,125
SBERRU 22N^	Сбербанк	Суб- орд.	нет	XS0848530977	92,1	6,6	5,125
SBERRU 23^	Сбербанк	Суб- орд.	нет	XS0935311240	86,1	7,7	5,25
SBERRU 24^	Сбербанк	Суб- орд.	нет	XS1032750165	88,6	9,8	5,5

Российские еврооблигации банковского сектора с рейтингом не ниже ВВ (продолжение)

Торговый код облигации	Эмитент	Ранг вы- плат	Лом- бард. список ЦБ	ISIN	Цена	Доходность к погашению (оферте), %	Ку- пон, %
VEBBNK 17	«ВЭБ»	Ст.нео бесп.	да	XS0559800122	100,6	5,1	5,45
VEBBNK 17N	«ВЭБ»	Ст.нео бесп.	да	XS0719009754	100,6	4,8	5,375
VEBBNK 18	«ВЭБ»	Ст.нео бесп.	да	XS0993162170	96,6	5,5	4,224
VEBBNK 20	«ВЭБ»	Ст.нео бесп.	да	XS0524610812	101,6	6,5	6,902
VEBBNK 22	«ВЭБ»	Ст.нео бесп.	да	XS0800817073	95,0	7,0	6,025
VEBBNK 23	«ВЭБ»	Ст.нео бесп.	да	XS0993162683	93,8	7,0	5,942
VEBBNK 25	«ВЭБ»	Ст.нео бесп.	да	XS0559915961	97,3	7,2	6,8
VEBBNKL 16	«ВЭБ»	Ст.нео бесп.	да	XS0630950870	99,8	5,8	5,125
VTB 17	«ВТБ»	Ст.нео бесп.	да	XS0772509484	102,2	4,2	6,0
VTB 18	«ВТБ»	Ст.нео бесп.	да	XS0365923977	104,7	4,8	6,875
VTB 18N	«ВТБ»	Ст.нео бесп.	да	XS0592794597	103,6	4,5	6,315
VTB 20	«ВТБ»	Ст.нео бесп.	да	XS0548633659	103,3	5,7	6,551
VTB 35	«ВТБ»	Ст.нео бесп.	да	XS0223715920	99,9	6,3	6,25

Источник: Bloomberg, ИК «ФИНАМ»

Карта доходности российских еврооблигаций банковского сектора с рейтингом ВВ-/В- к российской суверенной кривой



Источник: Bloomberg

Российские еврооблигации банковского сектора с рейтингом ВВ-/В-

Торговый код облигации	Эмитент	Ранг вы- плат	Лом- бард. список ЦБ	ISIN	Цена	Доходность к погашению (оферте), %	Ку- пон, %
ALFARU 17^	«Альфа-Банк»	Суб- орд.	нет	XS0288690539	101,7	4,8	6,3
ALFARU 19^	«Альфа-Банк»	Суб- орд.	нет	XS0832412505	101,8	6,9	7,5
AKBARS 22^	«АК БАРС» Банк»	Суб- орд.	нет	XS0805131439	99,8	8,0	8,0
AKBHC 18^	«Тинькофф банк»	Суб- орд.	нет	XS0808636913	105,0	11,6	14,0
BKHMURU 23^	«Ханты- Мансийский Банк»	Суб- орд.	нет	XS0944741833	75,3	14,7	9,15
BKMOSC 17^	«Банк Москвы»	Суб- орд.	нет	XS0299183250	100,4	5,7	6,02
CRBKMO 18	«Кредитный банк Москвы»	Ст.нео бесп.	да	XS0879105558	101,1	7,1	7,7
CRBKMO 18N^	«Кредитный банк Москвы»	Суб- орд.	нет	XS0924078453	94,1	11,2	8,7
FCFIN 19^	Credit Europe Bank	Суб- орд.	нет	XS0854763355	99,8	8,6	8,5
GPBRU 19^	«Газпромбанк»	Суб- орд.	нет	XS0779213460	101,8	6,7	7,25
GPBRU 23^	«Газпромбанк»	Суб- орд.	нет	XS0975320879	88,5	12,2	7,496
HCFBRU 20^	Home Credit банк	Суб- орд.	нет	XS0846652666	94,0	12,4	9,375
HCFBRU 21^	Home Credit банк	Суб- орд.	нет	XS0981028177	90,7	13,0	10,5
NMOSRM 18	«Банк «Открытие»	Ст.нео бесп.	да	XS0923110232	101,5	6,5	7,25
NMOSRM 19^	«Банк «Открытие»	Суб- орд.	нет	XS0776121062	103,3	8,8	10,0
NMOSRM 19N^	«Банк «Открытие»	Суб- орд.	нет	XS0940730228	103,0	9,1	10,0

Российские еврооблигации банковского сектора с рейтингом ВВ-/В- (продолжение)

Торговый код облигации	Эмитент	Ранг вы- плат	Лом- бард. список ЦБ	ISIN	Цена	Доходность к погашению (оферте), %	Ку- пон, %
PROMBK 16 [^]	«Промсвязьбанк»	Суб- орд.	нет	XS0524658852	104,0	3,5	11,25
PROMBK 17	«Промсвязьбанк»	Ст.нео бесп.	да	XS0775984213	103,4	5,8	8,5
PROMBK 19 [^]	«Промсвязьбанк»	Суб- орд.	нет	XS0851672435	103,5	9,1	10,2
PROMBK 21N [^]	«Промсвязьбанк»	Ст.суб орд.	нет	XS1086084123	97,9	11,0	10,5
RCCF 16	Renaissance Credit LLC	Ст.нео бесп.	нет	XS0938341780	96,3	17,2	7,75
RENSEC 16	Renaissance Securities	Ст.нео бесп.	нет	XS0616784509	99,4	12,6	11,0
RSHB 21 [^]	«Россельхозбанк»	Суб- орд.	нет	XS0632887997	95,5	17,3	6,0
STPETE 17 [^]	«Банк Санкт-Петербург»	Суб- орд.	нет	XS0312572984	96,5	10,1	7,63
STPETE 18 [^]	«Банк Санкт-Петербург»	Суб- орд.	нет	XS0848163456	98,5	11,6	11,0
STPETE 19 [^]	«Банк Санкт-Петербург»	Суб- орд.	нет	XS0954673934	98,5	11,3	10,75
TATFON 17	«Татфондбанк»	Ст.нео бесп.	нет	XS1059697323	99,8	11,1	11,0
TRACAP 20 [^]	«Транскапитал- банк»	Суб- орд.	нет	XS0311369978	63,5	23,1	10,0
VTB 22 [^]	«ВТБ»	Суб- орд.	нет	XS0842078536	95,5	7,8	6,95

Источник: Bloomberg, ИК «ФИНАМ»

<u>Управление мидл-офиса</u>	
Павел Шахлевич, руководитель управления	(+7 495) 796 93 88, доб. 22-19 pshakhlevich@corp.finam.ru
<u>Отдел классического рынка</u>	
Василий Коновалов, руководитель	(+7 495) 796 93 88, доб. 27-44 konovalov@corp.finam.ru
<u>Аналитический отдел</u>	
Алексей Ковалев	(+7 495) 796 93 88, доб. 28-04 akovalev@corp.finam.ru
Веб-адрес: www.finam.ru , http://bonds.finam.ru/quotes/eurobonds/ (+7 495) 796 93 88	127006, Москва, Настасьинский переулок, 7/2

Настоящий материал и содержащиеся в нем сведения предназначены для клиентов АО «ФИНАМ», носят исключительно информативный характер и не могут рассматриваться ни как приглашение или побуждение сделать оферту, ни как просьба купить или продать ценные бумаги (другие финансовые инструменты) либо осуществить какую-либо иную инвестиционную деятельность. Представленная информация подготовлена на основе источников информационной системы Bloomberg, РТС и ЦБ РФ, которые, по мнению авторов данного аналитического обзора, являются надежными, но при этом отражает исключительно мнение авторов относительно анализируемых объектов. Несмотря на то что настоящий обзор был составлен с максимально возможной тщательностью, ни его авторы, ни АО «ФИНАМ» не заявляют и не гарантируют ни прямо, ни косвенно его точность и полноту. Любая информация и любые суждения, приведенные в данном материале, являются суждением на момент публикации настоящего аналитического обзора и могут быть изменены без предупреждения. Ни АО «ФИНАМ», ни его сотрудники не несут ответственности за какие-либо потери, возникшие в результате использования настоящего материала или в какой-либо другой связи с ним. Копирование, воспроизводство и (или) распространение настоящего материала частично либо полностью без письменного разрешения АО «ФИНАМ» категорически запрещено.